

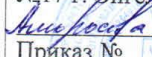


Государственное бюджетное общеобразовательное учреждение  
Саратовской области «Школа для обучающихся по адаптированным  
образовательным программам №17 г. Энгельса».

<p>«Согласовано» Руководитель МО  /Л.Ю. Егорова/ Протокол № 1 от <u>30 августа</u> 2024г.</p>	<p>«Согласовано» Заместитель директора по УВР ГБОУ СО «Школа АОП №17 г. Энгельса»  /Н.М. Ляхова/ от <u>30 августа</u> 2024г.</p>	<p>«Утверждаю» Директор ГБОУ СО «Школа АОП №17 г. Энгельса»  /Е.В. Амвросенкова/ Приказ № _____ от <u>01 сентября</u> 2024г.</p>
--	---	---

## РАБОЧАЯ ПРОГРАММА ПЕДАГОГА

по учебному предмету «Ручной труд»  
для обучающихся с умственной отсталостью  
(интеллектуальными расстройствами)  
1«А» класс, 1 вариант

на 2024 - 2025 учебный год

Составитель:  
Койава Вера Николаевна,  
учитель начальных классов  
высшей квалификационной категории

**Учебно-тематический план**  
по учебному предмету «Ручной труд» 1 класс 1 вариант  
(2 часа в неделю, всего 57 часов)

УМК: учебник «Технология: Ручной труд» Л.А.Кузнецова; С.- Петербург, Просвещение, 2012г.

<b>№ п/п</b>	<b>Тематический блок</b>	<b>Кол-во часов</b>
<b>Разделы</b>		
1.	Работа с бумагой и картоном.	35 ч
2.	Работа с пластическими материалами.	14 ч
3.	Работа с нитками	3ч
4.	Работа с природными материалами.	5 ч
<b>Всего:</b>		<b>57ч</b>
<b>Практическая часть</b>		
Самостоятельная работа		4 ч
ИКТ, %		22%

## Календарно-тематический план

по учебному предмету «Ручной труд» 1 класс 1 вариант  
(2 часа в неделю, всего 57 часов)

УМК: учебник «Технология: Ручной труд» Л.А.Кузнецова; С.-Петербург,  
Просвещение, 2012г

№ урока	Наименование тем уроков	Дата проведения	
		План	Коррек тировка
1	Вводное занятие «Человек и труд». «Урок труда».	02.09	
2	Работа с пластилином. Что надо знать о пластилине. Как работать с пластилином. ТБ №18	04.09	
3	Аппликация из пластилина «Яблоко». ИКТ ТБ№18	09.09	
4	Работа с природными материалами. Экскурсия в лес для сбора материала.	11.09	
5	Составление коллекции из листьев.	16.09	
6	Изготовление аппликации «Бабочка». ИКТ. ТБ №13.	18.09	
7	Выбор подходящих по размеру листьев.	23.09	
8	Работа с бумагой и картоном. Составление коллекции образцов бумаги.	25.09	
9	Что надо знать о треугольнике. Как сгибать бумагу треугольной формы.	30.09	
10	Складывание из бумаги фигурки «Елочка».ИКТ. ТБ №13.	07.10	
11	Что надо знать о квадрате. Как сгибать бумагу квадратной формы.	09.10	
12	Изготовление стаканчика для игрушки «Поймай пуговицу».	14.10	
13	Что надо знать о прямоугольнике. Как сгибать бумагу прямоугольной формы.	16.10	
14	Работа с пластилином. Изготовление фигурки «Томат». ИКТ. ТБ №18	06.11	
15	Изготовление фигурки «Огурец».	11.11	
16	Работа с бумагой и картоном. Аппликация «Лев» из квадратов. Изготовление аппликации бабочка. ТБ №13	13.11	
17	Составление парусника из треугольников.	18.11	
18	Работа с пластилином. Приемы работы с пластилином.	20.11	
19	Изготовление фигурки моркови.	25.11	
20	Изготовление пирамидки из 4 колец.	27.11	

21	Изготовление фигурок грибов.	02.12	
22	Работа с бумагой и картоном. Аппликация из обрывных частей бумаги. ИКТ. ТБ №13	04.12	
23	Аппликация из кругов «Осенние деревья»	09.12	
24	Складывание фигурок из бумаги.	11.12	
25	Поздравительная открытка со складным цветком. ТБ №12	16.12	
26	Работа с пластилином. Приемы работы с пластилином.	18.12	
27	Изготовление фигурки цыпленка.	23.12	
28	Работа с бумагой и картоном. Изготовление елочных игрушек из бумаги. ИКТ. ТБ №13	25.12	
29	Изготовление игрушки «Бумажный фонарик».	13.01	
30	Наклеивание 3 полос с бумажной бахромой на основу.	15.01	
31	Изготовление флажка из бумаги с вырубной аппликацией.	20.01	
32	Работа с пластилином. Лепка из пластилина много детальных фигурок животных. «Котик» ТБ №18	22.01	
33	Изготовление фигурки котика. ТБ №18	27.01	
34	Соединение частей в единое целое.	29.01	
35	Работа с бумагой и картоном. Вырезание листочков из цветной бумаги. ТБ №13	03.02	
36	Смятие и скатывание бумаги.	05.02	
37	Изготовление аппликации «Ветка рябины».	17.02	
38	Приклеивание деталей веточки и листьев к листу картона.	19.02	
39	Формирование ягод рябины способом смятия и скатывание. ТБ №13	26.02	
40	Изготовление аппликации из смятой бумаги «Цветы в корзине». ИКТ ТБ №.13.	03.03	
41	Приклеивание деталей листочков и цветочков к основной части аппликации.	05.03	
42	Работа с нитками. Свойства нитей. Приемы работы с нитью. ИКТ. ТБ №19	12.03	
43	Изготовление кисточки из намотанных ниток.	17.03	
44	Работа с бумагой и картоном. Вырезание деталей округлой формы.	19.03	
45	Изготовление аппликации «Фрукты на тарелке». ИКТ. ТБ №.13	09.04	

46	Последовательная сборка композиции «Фрукты на тарелке».	14.04	
47	Вырезание из бумаги круга.	16.04	
48	Изготовление аппликации «Снеговик». ИКТ. ТБ №13	21.04	
49-	Изготовление фигурки «Кораблик». ИКТ. ТБ №13	23.04	
50	Изготовление складного самолетика.	28.04	
51	Изготовление фигурки птицы.	30.04	
52	Работа с природными материалами. Способы работы с сухой травой.	05.05	
53	Изготовление фигурки ежика из пластилина и сухой травы.	07.05	
54	Работа с бумагой и картоном. Вырезание симметричных форм из бумаги, сложенной несколько раз.	12.05	
55	Изготовление четырехлистного цветочка из бумаги.	14.05	
56	Изготовление декоративной птицы.	18.05	
57	Изготовление коллективной аппликации «Букет цветов». ИКТ. ТБ №13	21.05	

## Информационно-методическое обеспечение

Учебно-методический комплект (УМК):

1. Учебник «Технология: Ручной труд» Л.А.Кузнецова; С.-Петербург, Просвещение, 2012г

Литература:

1. С.Л.Мирский «Методика профессионально – трудового обучения во вспомогательной школе», Москва «Просвещение» 1988г.

2. С.Л.Мирский «Индивидуальный подход к учащимся вспомогательной школы в трудовом обучении». Москва «Просвещение» 1989г.

Адреса электронных ресурсов:

<http://www.autism.ru/>

<http://pedsovet.su/load/324> - pedsovet.su

<http://www.razvitierbenka.com./> - Развитие ребёнка – Азбука-Грамматика

<http://pochemu4ka.ru/index/0-439> - ПочемуЧка

<http://www.uchportal.ru/load> - Учительский портал - Коррекционная школа

[http://poskladam.ru/k/key\\_obuchauschie\\_igrju\\_dlia\\_deteiy.html](http://poskladam.ru/k/key_obuchauschie_igrju_dlia_deteiy.html) - обучение чтению

<http://school-collection.edu.ru> – Единая коллекция ЦОР;

<http://fcior.edu.ru> – Федеральный банк ЕОР;

<http://school.iot.ru> – Каталог мультимедийных ресурсов сайта Интернет-обучения;

[http://www.bgunb.ru/links/travel\\_int/for\\_school.asp](http://www.bgunb.ru/links/travel_int/for_school.asp) - Электронные образовательные ресурсы сети Интернет;

<http://for-schoolboy.ru> - Большая Энциклопедия Школьника

<http://ru.wikipedia.org/wiki/> - Википедия

<http://www.zoltec.org.ua> - Малая детская энциклопедия

<http://nsc.1september.ru> - Начальная школа («Первое сентября»);

<http://www.newseducation.ru> - сайт «Большая перемена»;

<http://www.kinder.ru> - семейный портал Kinder.ru;

<http://www.solnyshko.ee> - развлекательно-образовательный портал «Солнышко»;

<http://festival.1september.ru> - Фестиваль педагогических идей "Открытый урок".

<http://viki.rdf.ru> - Детские электронные презентации и клипы

[http://ccenter.68edu.ru/metod\\_rab.html](http://ccenter.68edu.ru/metod_rab.html)

[www.edu.ru/](http://www.edu.ru/) Российское образование федеральный портал

<http://www.fipi.ru/> Федеральный институт педагогических измерений